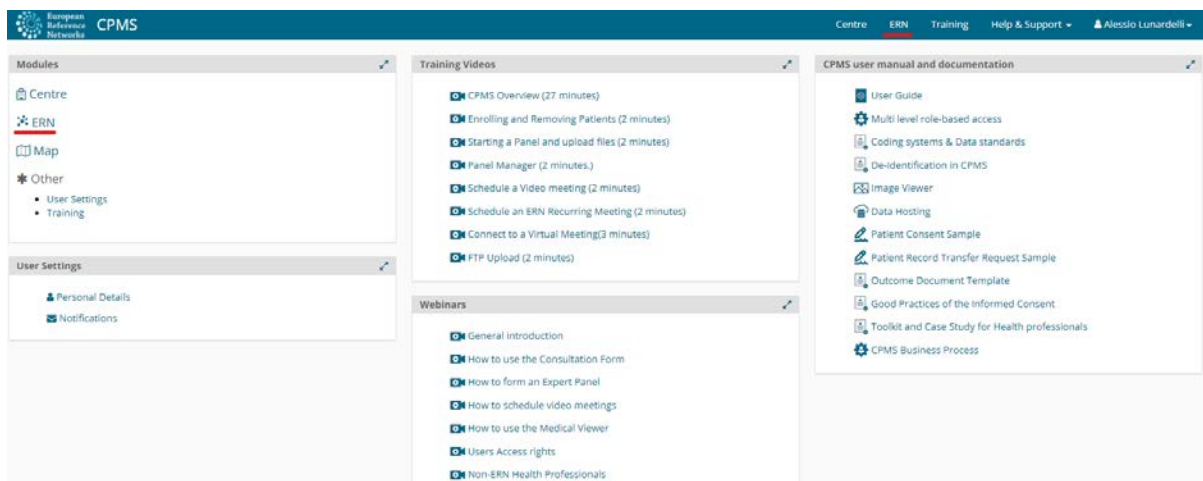
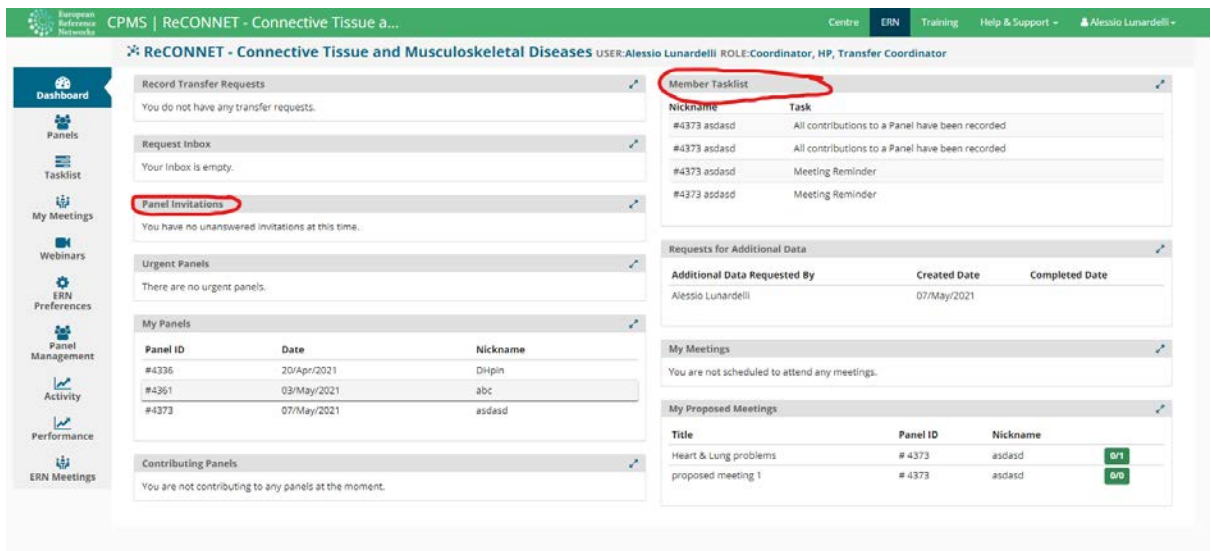


Wie man an einem Panel teilnimmt

1. Melden Sie sich mit Ihrem EU-Login im CPMS unter dem Link <https://cpms.ern-net.eu/login/> an.
2. Rufen Sie den ERN-Bereich entweder über das Schnellzugriffsmenü oder über den Link auf der Startseite auf.



3. Im ERN-Bereich finden Sie die Einladungen an 2 verschiedenen Stellen: unter Panel-Einladungen („Panel Invitations“) und in der Mitglieder-Aufgabenliste („Member Tasklist“).



The screenshot shows the ReCONNET dashboard for a user named Alessio Lunardelli. The dashboard is divided into several sections:

- Record Transfer Requests:** You do not have any transfer requests.
- Request Inbox:** Your inbox is empty.
- Panel Invitations:** You have no unanswered invitations at this time.
- Urgent Panels:** There are no urgent panels.
- My Panels:** A table listing panels with columns for Panel ID, Date, and Nickname.


Panel ID	Date	Nickname
#4336	20/Apr/2021	Dhpin
#4361	03/May/2021	abc
#4373	07/May/2021	asdad
- Contributing Panels:** You are not contributing to any panels at the moment.
- Member Tasklist:** A table listing tasks with columns for Nickname and Task.

Nickname	Task
#4373 asdad	All contributions to a Panel have been recorded
#4373 asdad	All contributions to a Panel have been recorded
#4373 asdad	Meeting Reminder
#4373 asdad	Meeting Reminder
- Requests for Additional Data:** A table listing requests with columns for Additional Data Requested By, Created Date, and Completed Date.

Additional Data Requested By	Created Date	Completed Date
Alessio Lunardelli	07/May/2021	
- My Meetings:** You are not scheduled to attend any meetings.
- My Proposed Meetings:** A table listing proposed meetings with columns for Title, Panel ID, Nickname, and status.

Title	Panel ID	Nickname	Status
Heart & Lung problems	# 4373	asdad	0/1
proposed meeting 1	# 4373	asdad	0/0

4. Sobald Sie auf das Panel klicken, werden Sie gefragt, ob Sie dem Panel beitreten möchten.



The screenshot shows a notification for a panel invitation. The notification text is: "You have been invited to join a Panel." Below the text are two buttons: "Refuse" and "Accept".

5. Nachdem Sie dies bestätigt haben („Accept“), werden Sie automatisch als Mitglied des betreffenden Panels aufgenommen und können die Informationen zu dem Fall einsehen und Ihren Beitrag zu dem Panel leisten.